

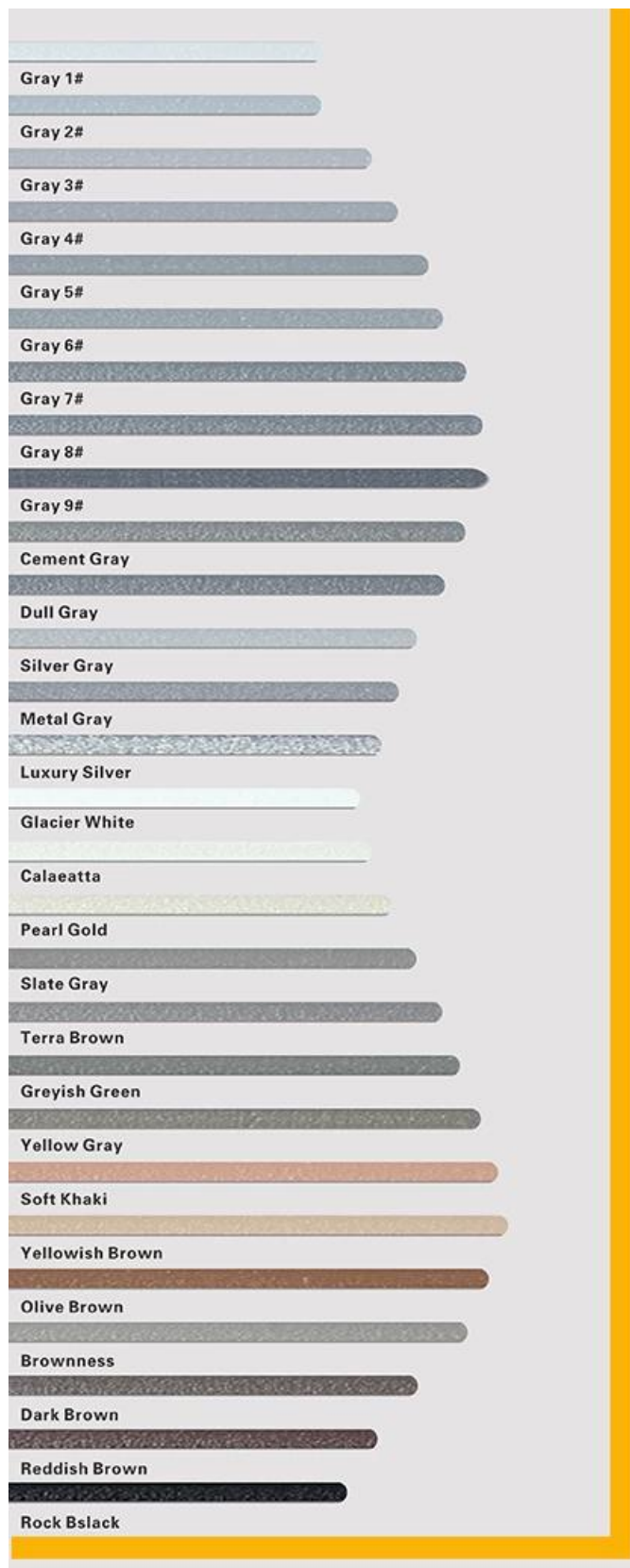
Kelin Epoxy плитка Chists Clips - новый модернизированный продукт после красочного водяного раствора на водной эпоксидной основе, оно не только сохраняет текстуру красочной водой эпоксидного раствора, улучшает производительность продукта, но также делает конструкцию проще и удобнее. Мягкая текстура, значительно показывает ваш низкий ключевой роскошный декоративный стиль. Сорты цветов, сделайте ваше украшение. Экологически чистая эпоксидная смола Subbase Subbase позволяет вашему продукту более водонепроницаемым, износостойким, формовым доказательством и влажным доказательством. Натуральный песок, прокаленный при высокой температуре, делает цвет более естественным и красивым и никогда не исчезнет. Кроме того, он так же яркий, как фарфор после того, как выясняется без пожелания или обесцвечивания. Кроме того, совместная поверхность выглядит идеально подходящей к керамической плитке, как и сама природа.

Главный ингредиент	Эпоксидная смола, высококачественный цветной порошок
Функция	Наполнение и благоустройство плитки
Срок годности	Запас в прохладном и сухом месте в 0-37 °C в течение 12 месяцев
Вес нетто	450 мл
Упаковка	30 комплектов / коробка

Продукт может быть лучше использован в суставах керамической плитки, камня, стекла, мозаичной плитки на стене или мук в ванной, кухне, спальне и так далее. Совместные исследования и разработки и разработки Австралии, чтобы сделать лучшую производительность, а также через китайскую академию наук, стратегического контроля качества контроля качества, для создания качественной продукции. Хотите сделать ваш домашний уборщик? Приходите и свяжитесь с нами-келиным китайским эпоксидным природом.



Разновидности цветов на ваш выбор. Также предоставьте пользовательские цвета.



Обеспечить целое решение зазора в номере



Краткий процесс строительства



01 Очистить плитки и хранить это сухое.

02 Польский с плиточным воском Кроме глазурованная плитка.

03 Открыть и смотри, оба сторона может экструдированный тем временем.

04 Винт на сопле, ставить на Гритный пистолет.

05 Наклоненный нарезать вершину то сопло в 45 °.



06
Выдавить 60-80см
длинный растворить
в
Freepart.

07
Равномерно вытезать
tile агент вдоль
зазор.

08
Нажмите раствор с
Профессиональный
клей-пресс
инструменты.

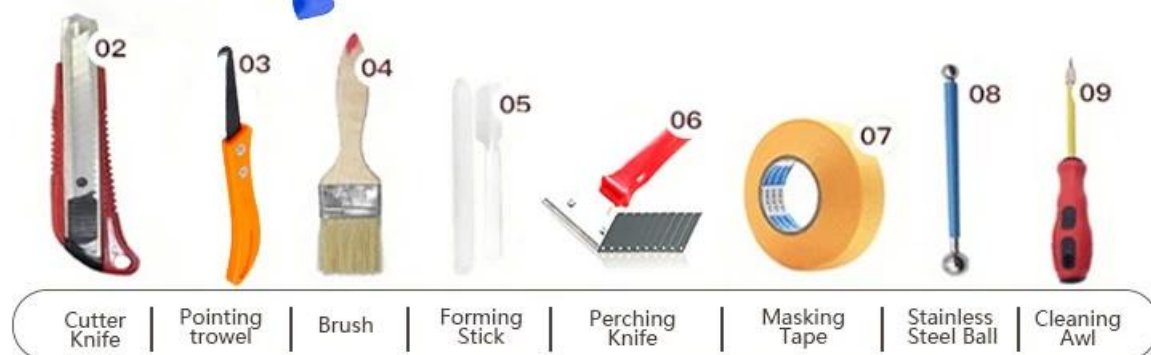
09
Не касайтесь 4-5
часы и удалите
избыточный
растворок тогда.

10
Держите плитки
сухими в
24 часа.

Профессиональный аксессуаров



Two Component Caulking Gun



02
Cutter
Knife

03
Pointing
trowel

04
Brush

05
Forming
Stick

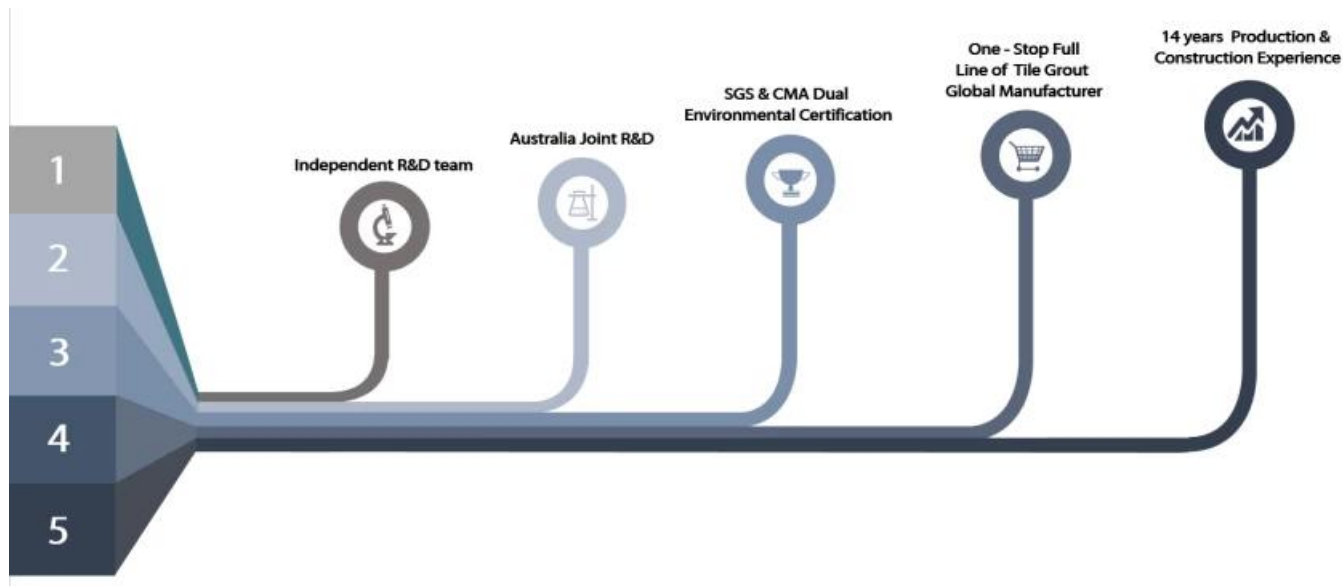
06
Perching
Knife

07
Masking
Tape

08
Stainless
Steel Ball

09
Cleaning
Awl

Преимущество компании



Заводский обзор



Сливочная линия машины



Тестирующая машина



Дозировка производственной линии



Охлаждающая подача



Наполнитель машинной линии



Машина с пленочным покрытием



Реальный материал запаса



Склад

Сертификация

