

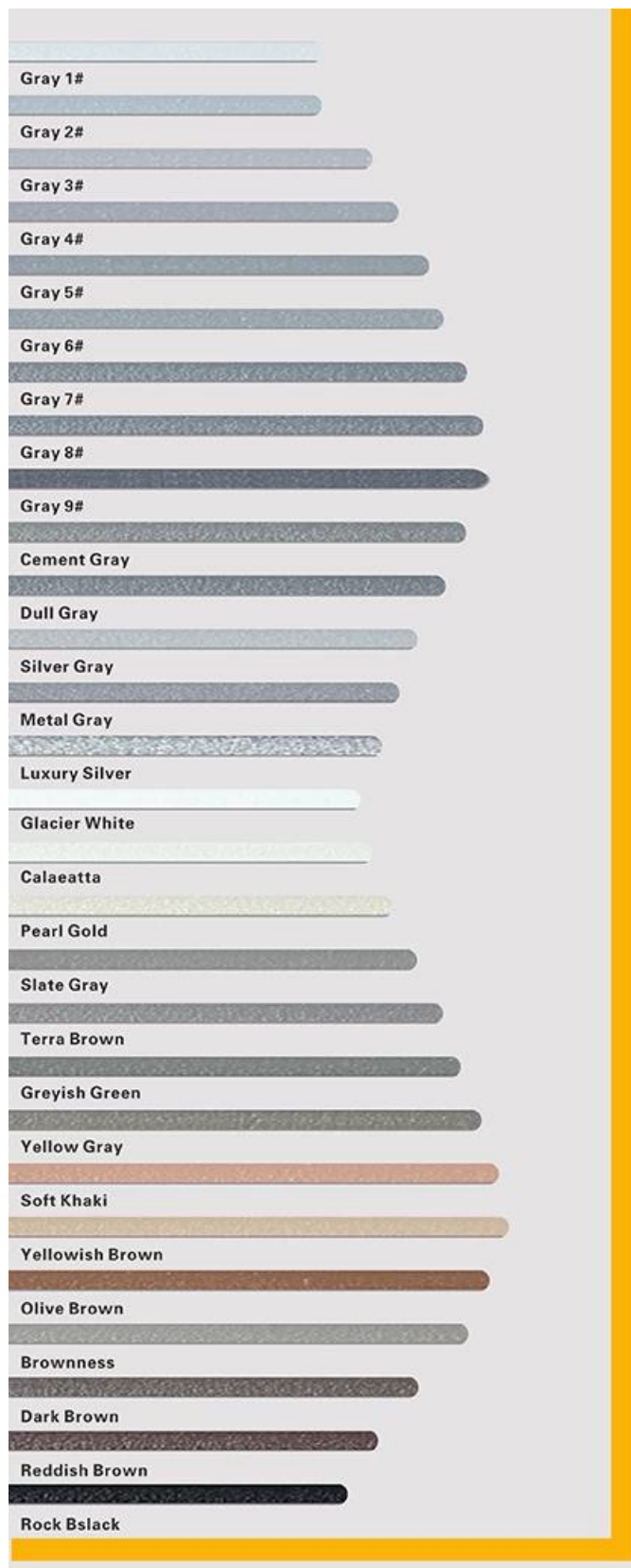
Kelin Epoxy кафельная плитка Chists Clips - новый модернизированный продукт после красочного водяного раствора на водной эпоксидной основе, оно не только сохраняет текстуру красочной водой эпоксидного раствора, улучшает производительность продукта, но также делает конструкцию проще и удобнее. Мягкая текстура, значительно показывает ваш низкий ключевой роскошный декоративный стиль. Сорта цветов, сделайте ваше украшение. Экологически чистая эпоксидная смола Subbase Subbase позволяет вашему продукту более водонепроницаемым, износостойким, формовым доказательством и влажным доказательством. Натуральный песок, прокаленный при высокой температуре, делает цвет более естественным и красивым и никогда не исчезнет. Кроме того, он так же яркий, как фарфор после того, как выясняется без пожелания или обесцвечивания. Кроме того, совместная поверхность выглядит идеально подходящей к керамической плитке, как и сама природа.

Главный ингредиент	Эпоксидная смола, высококачественный цветной порошок
Функция	Наполнение и благоустройство плитки
Срок годности	Запас в прохладном и сухом месте в 0-37 °C в течение 12 месяцев
Нетто	450 мл
Упаковка	30 комплектов / коробка

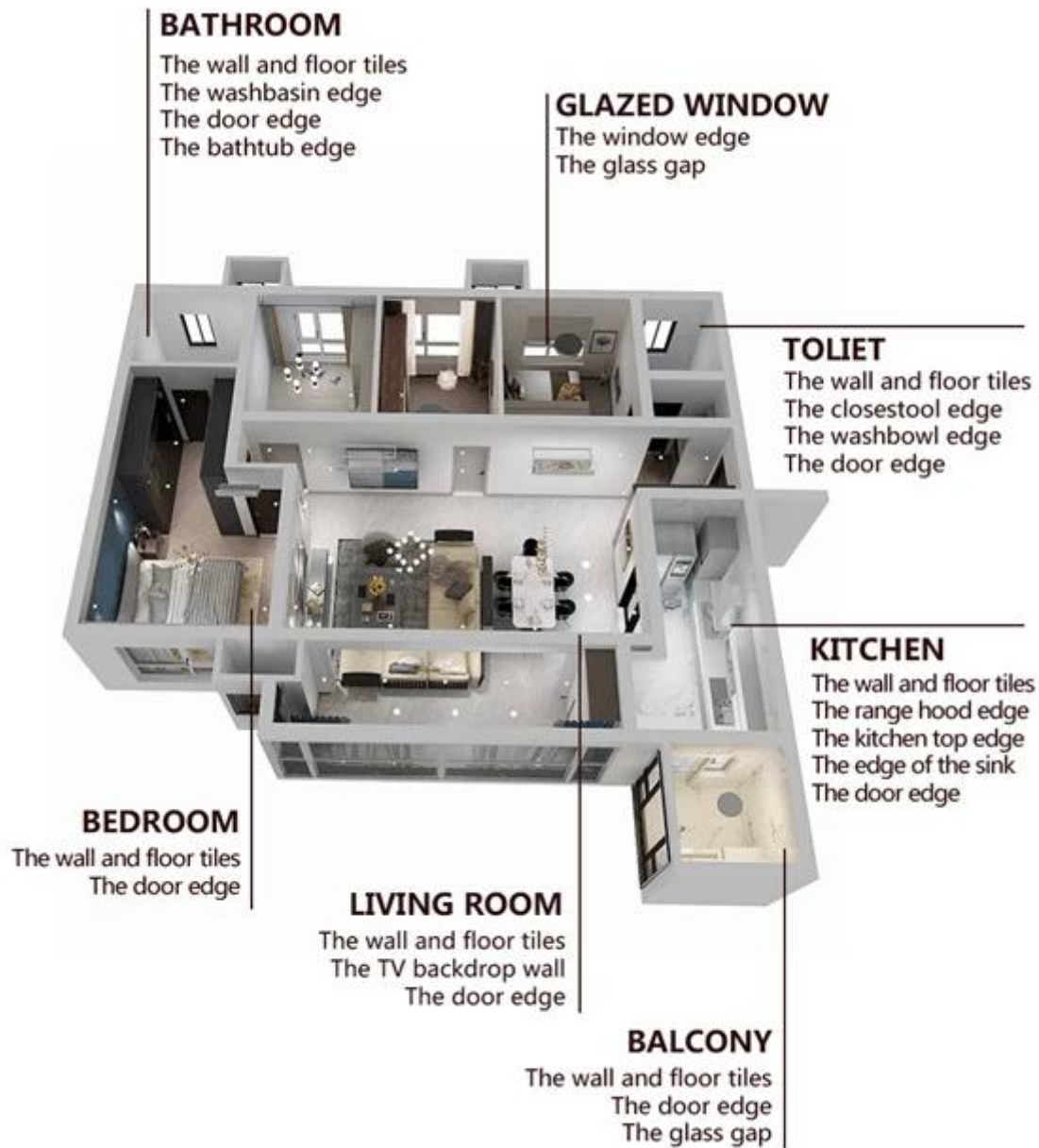
Продукт может быть лучше использован в суставах керамической плитки, камня, стекла, мозаичной плитки на стене или мук в ванной, кухне, спальне и так далее. Совместные исследования и разработки и разработки Австралии, чтобы сделать лучшую производительность, а также через китайскую академию наук, стратегического контроля качества контроля качества, для создания качественной продукции. [Kelin Ceramic Tile](#) [Croute производитель](#) предоставить вам качественные продукты.



Разновидности цветов на ваш выбор. Также предоставьте пользовательские цвета.



Обеспечить целое решение зазора в номере



Краткий процесс строительства



01 Очистить плитки и хранить это сухое.

02 Польский с плиточным воском Кроме глазурованная плитка.

03 Открыть и смотри, оба сторона может экструдированный тем временем.

04 Винт на сопле, положил на Гритный пистолет.

05 Наклоненный нарезать вершину то сопло в 45 °.



06
Выдавить 60-80см
долго растворить в
Freepart.

07
Равномерно вырезать
tile агент вдоль
зазор.

08
Нажмите раствор с
Профессиональный
клей-пресс
инструменты.

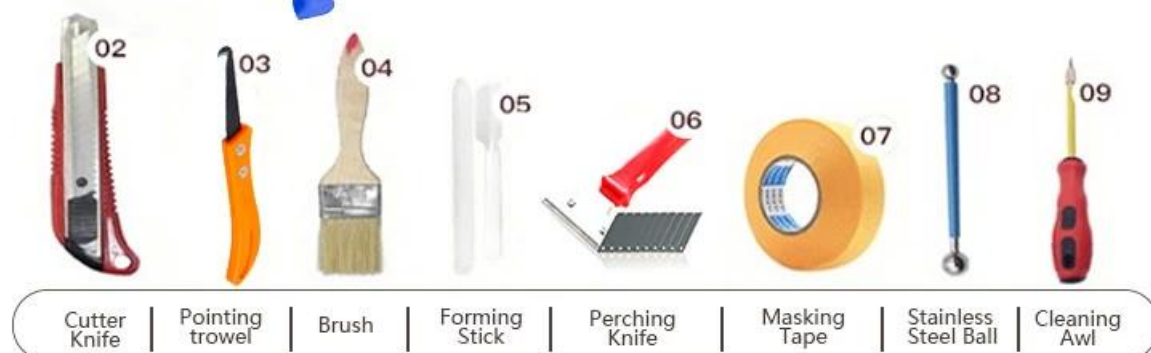
09
Не касайтесь 4-5
часы и удалить
избыточный
растворок потом.

10
Держите плитки
сухими в
24 часа.

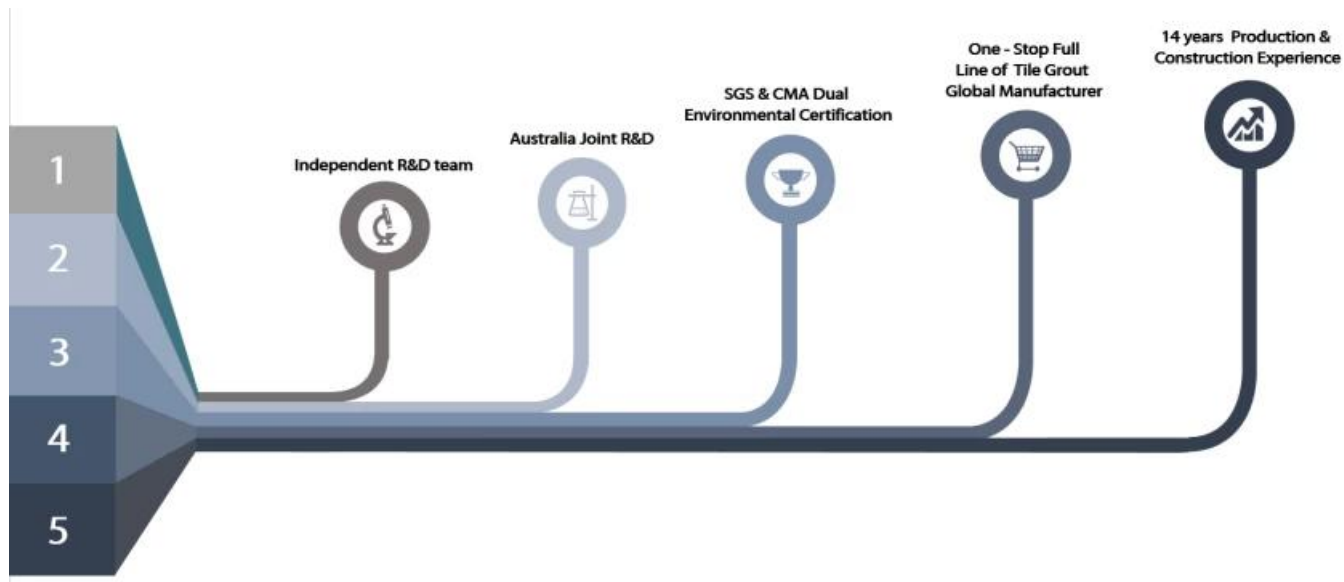
Профессиональный аксессуары



Two Component Caulking Gun



Преимущество компании



Заводский обзор



Сливочная линия машины



Тестирующая машина



Дозировка производственной линии



Охлаждающая подача



Наполнитель машинной линии



Машина с пленочным покрытием



Реальный материал запаса



Склад

Сертификация

