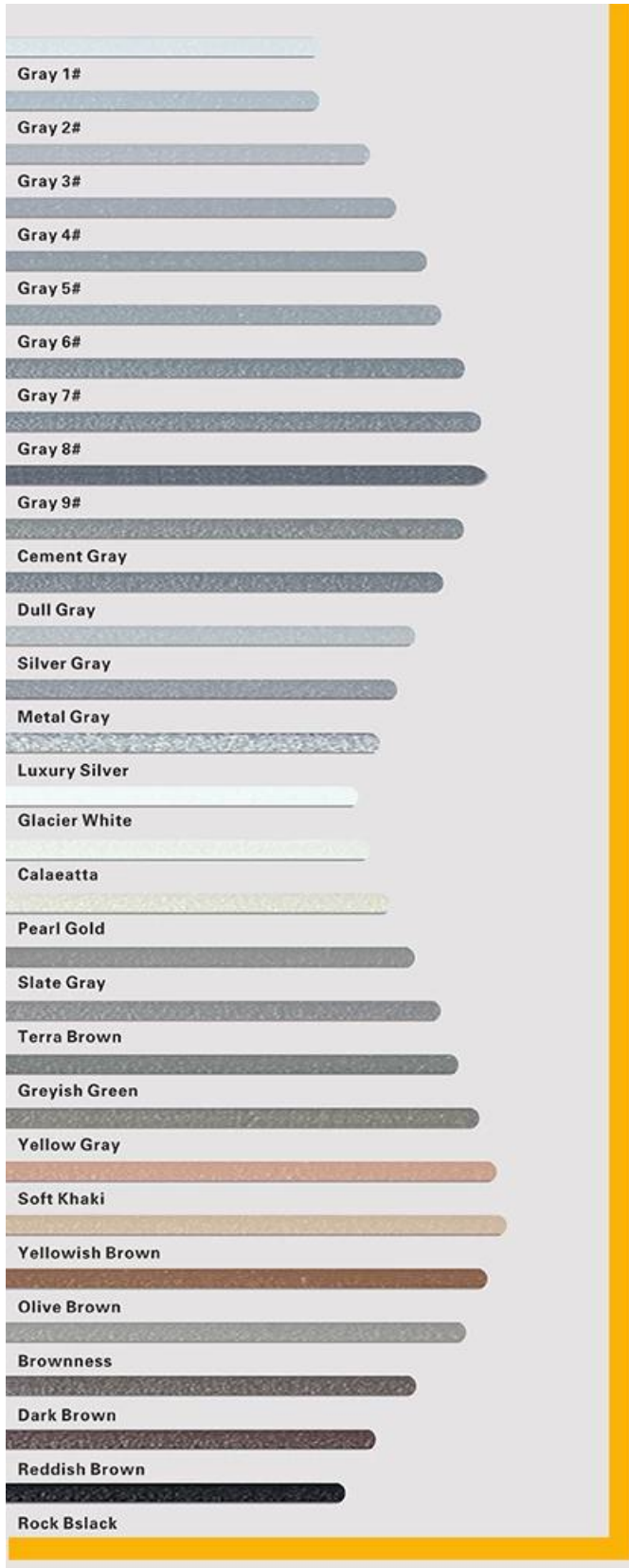


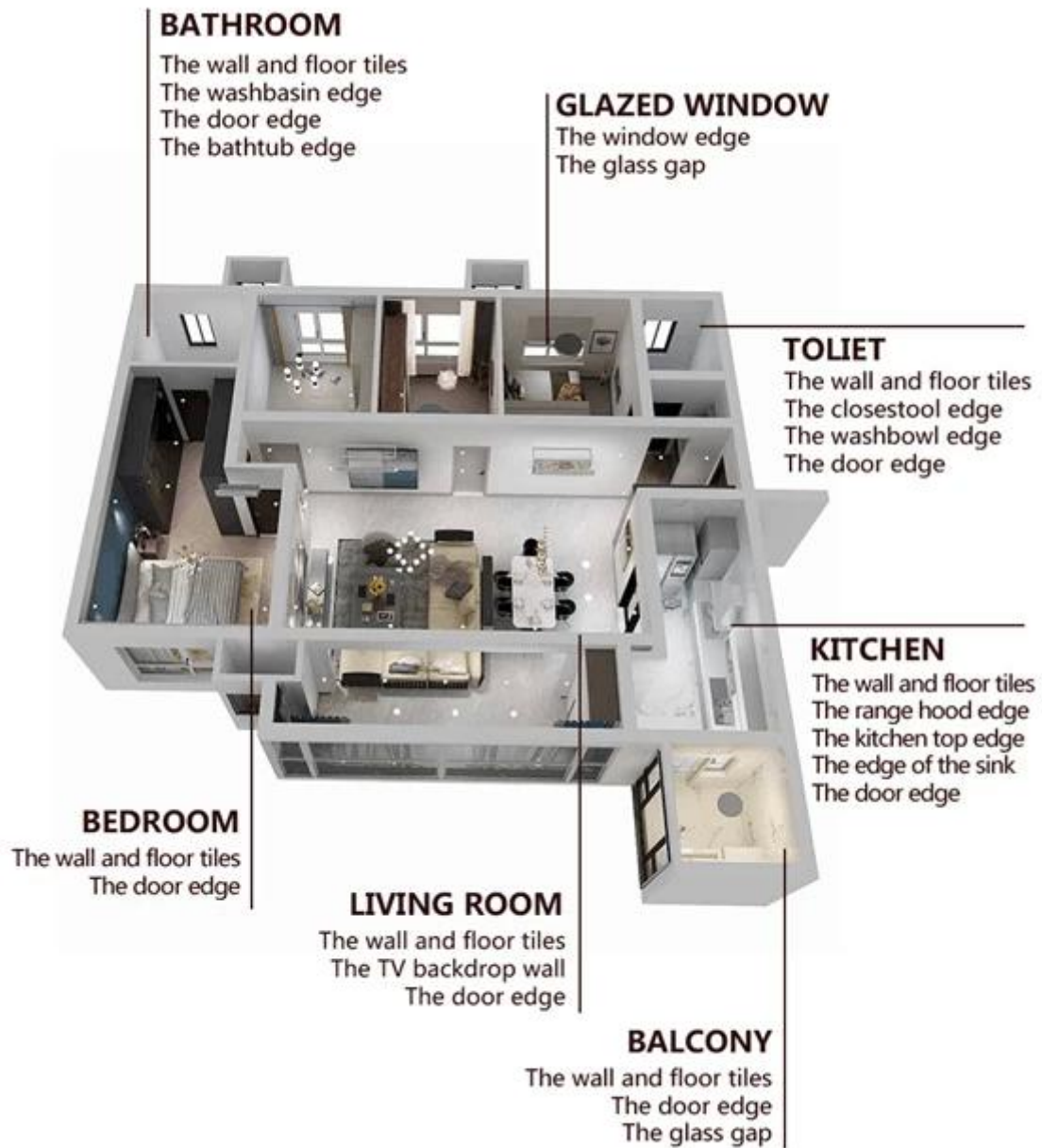
Клей для швов эпоксидной плитки Kelin - это новый продукт, усовершенствованный после красочного водорастворимого эпоксидного раствора для плитки. Он не только сохраняет текстуру красочного водорастворимого эпоксидного раствора для плитки, улучшает характеристики продукта, но также делает строительство более простым и удобным. Мягкая текстура отлично показывает ваш сдержанный роскошный декоративный стиль. Разнообразие цветов сделает ваше украшение сверкающим. Экологичная основа из эпоксидной смолы сделает ваш продукт более водонепроницаемым, износостойким, устойчивым к плесени и влаге. Кроме того, он становится таким же ярким, как фарфор, без пожелтения или обесцвечивания. К тому же поверхность стыка выглядит идеально сочетающейся с керамической плиткой, как и сама природа. Продукт лучше всего использовать в стыках керамической плитки, камня, стекла, мозаики на стене или мебели в ванной, кухне, спальне и так далее. Австралия объединяет продукты для исследований и разработок, чтобы повысить производительность, и через стратегическое руководство по контролю качества Китайской академии наук, чтобы обеспечить стабильное качество продуктов. Выберите Kelin- [Китай поставщик затирки для эпоксидной плитки](#), дать вам здоровый и безопасный дом



**Варианты расцветки на ваш выбор. Также предоставьте индивидуальные цвета.**



**Обеспечьте решение зазора во всей комнате**



**Краткий процесс строительства**



01 Clean the tiles and keep it dry



02 Polish with tile wax except the glazed tile



03 Open & Watch, both sides can extruded meanwhile



04 Screw on the nozzle, put on the grout gun



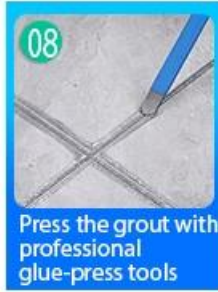
05 Inclined cut the top of the nozzle in 45°



06 Squeeze out 60-80cm long grout in the forepart



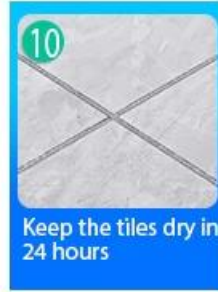
07 Evenly squeeze out the tile agent along the gap



08 Press the grout with professional glue-press tools



09 Don't touch in 4-5 hours and remove excess grout then.



10 Keep the tiles dry in 24 hours

## Профессиональный инструмент для прессования швов



Two Component Caulking Gun



02 Cutter Knife



03 Pointing trowel



04 Brush



05 Forming Stick



06 Perching Knife



07 Masking Tape

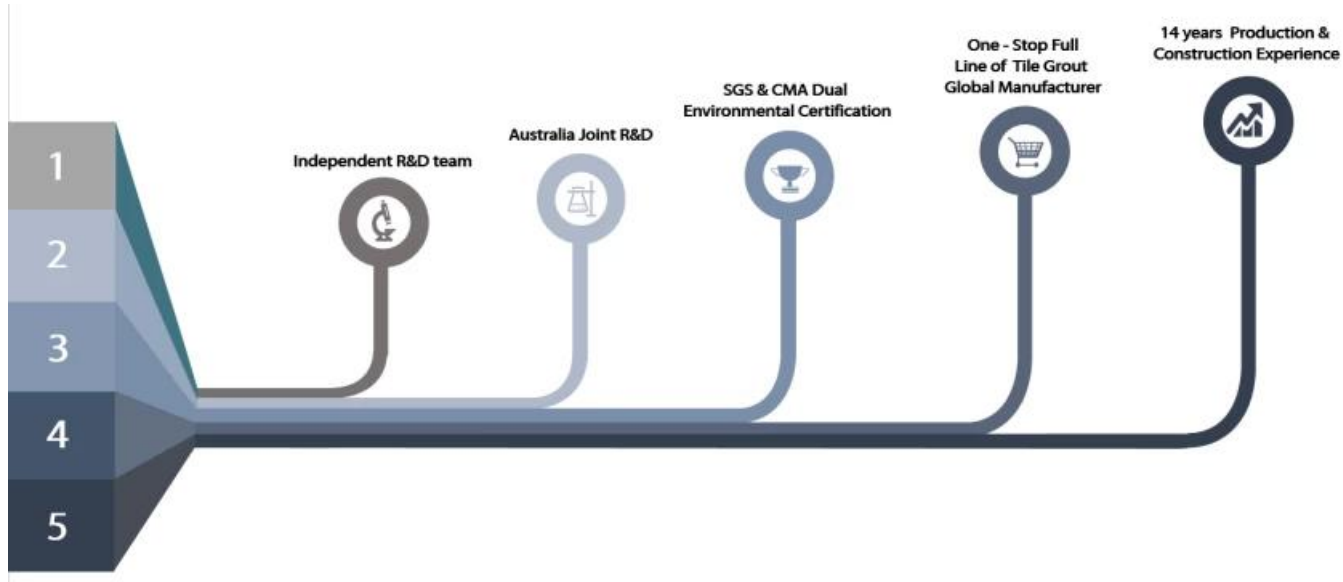


08 Stainless Steel Ball



09 Cleaning Awl

## Преимущество компании



## Обзор фабрики



Линия по производству сливок



Испытательная машина



Линия дозирования производственной линии



Охлаждение Хранение



Линия розлива



Машина с пленочным покрытием



Реальный запас материалов



Акции

## Сертификация

