


Kelin Waterborne Tile Rilout - это новый продукт, основанный на модернизации двух компонентов плиточный раствор. Это своего рода продукция на водной эпоксидной смоле, с лучшими экологическими характеристиками, находящая далеко за пределы международного стандарта. Может быть лучше использовать в суставах керамической плитки, камня, стекла, мозаичной плитки на стене или муке в ванной, кухне, спальне и так далее. Он не только играет в роли склеивания и блокировки, но также может украсить керамическую плитку. Он имеет свою особенность: отличные разновидности цвета, яркий блеск и его поверхность ярче, как фарфор после отверждения. В то же время он является доказательством пресс-формы, влагозащищенные, экологически чистые, нетоксичные и чистые ароматы, добавляя отрицательный кислородный ион для очистки воздуха и избавиться от формальдегида. Это предпочтительный продукт в семейных украшениях. Совместные исследования и разработки и разработки Австралии, чтобы сделать лучшую производительность, а также через китайскую академию наук, стратегического контроля качества контроля качества, для создания качественной продукции. Мы один из лучших [Поставщик из плитки](#) Вы можете выбрать нас непринужденно.

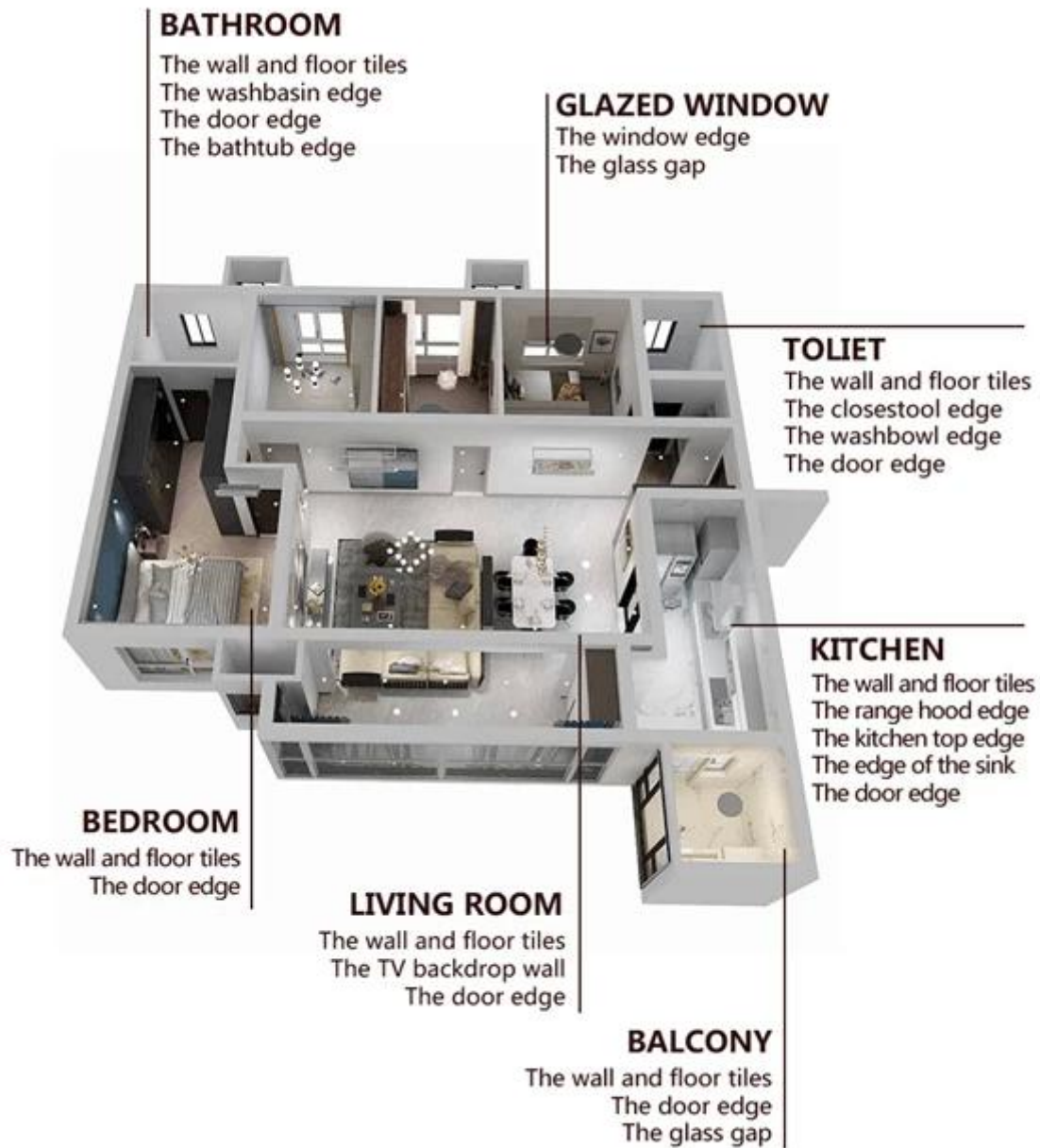


Разновидности цветов для вашего Noowise. Также предоставьте пользовательские цвета.



- Pure White
- Ivory
- Lemon Gold
- Pearl Gold
- Light Gold
- Lime Gold
- Amber Gold
- Nobility Gold
- Luxury Gold
- Shiny Gold
- Dazzle Gold
- Moonlight Silver
- Shiny Silver
- Dazzle Silver
- Light Gray
- Noble Gray
- Silver Gray
- Champaign Gold
- Bronze
- Rose Gold
- Coffee Brown
- Black Pearl

Обеспечить целое решение зазора в номере



Краткий процесс строительства



01
Clean the tiles and keep it dry



02
Polish with tile wax except the glazed tile



03
Open & Watch, both sides can extruded meanwhile



04
Screw on the nozzle, put on the grout gun




05
Inclined cut the top of the nozzle in 45°



06
Squeeze out 60-80cm long grout in the forefront



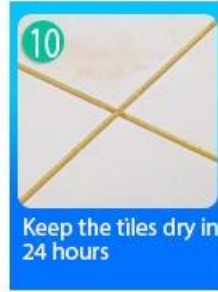
07
Evenly squeeze out the tile agent along the gap



08
Press the grout with professional glue-press tools



09
Don't touch in 4-5 hours and remove excess grout then.



10
Keep the tiles dry in 24 hours

Профессиональный аксессуары



Two Component Caulking Gun



Cutter Knife




Pointing trowel



Brush



Forming Stick



Perching Knife



Masking Tape

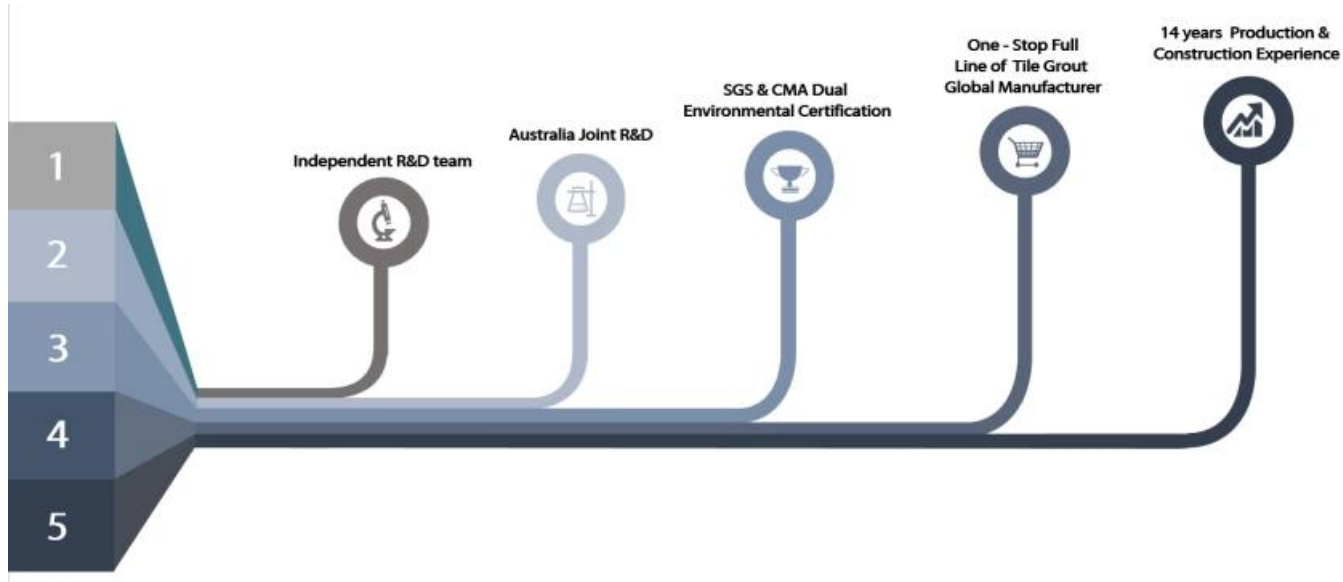


Stainless Steel Ball



Cleaning Awl

Преимущество компании



Заводский обзор



Сливочная линия машины



Тестирующая машина



Дозировка производственной линии



Охлаждающая подача



Наполнитель машинной линии



Машина с пленочным покрытием



Реальный материал запаса



Склад

Сертификация

