

Kelin Waterborne Tile Rilout - это новый продукт, основанный на модернизации двух компонентов плиточный раствор. Это своего рода продукция на водной эпоксидной смоле, с лучшими экологическими характеристиками, находящаяся далеко за пределы международного стандарта. Может быть лучше использовать в суставах керамической плитки, камня, стекла, мозаичной плитки на стене или в ванной, кухне, спальне и так далее. Он не только играет в роли склеивания и блокировки, но также может украсить керамическую плитку. Он имеет свою особенность: отличные разновидности цвета, яркий блеск и его поверхность ярче, как фарфор после отверждения. В то же время он является доказательством пресс-формы, влагозащищенные, экологически чистые, нетоксичные и чистые ароматы, добавляя отрицательный кислородный ион для очистки воздуха и избавиться от формальдегида. Это предпочтительный продукт в семейных украшениях. Совместные исследования и разработки и разработки Австралии, чтобы сделать лучшую производительность, а также через китайскую академию наук, стратегического контроля качества контроля качества, для создания качественной продукции. Келин, современное высокое качество [Epoxy Rilout поставщик](#).

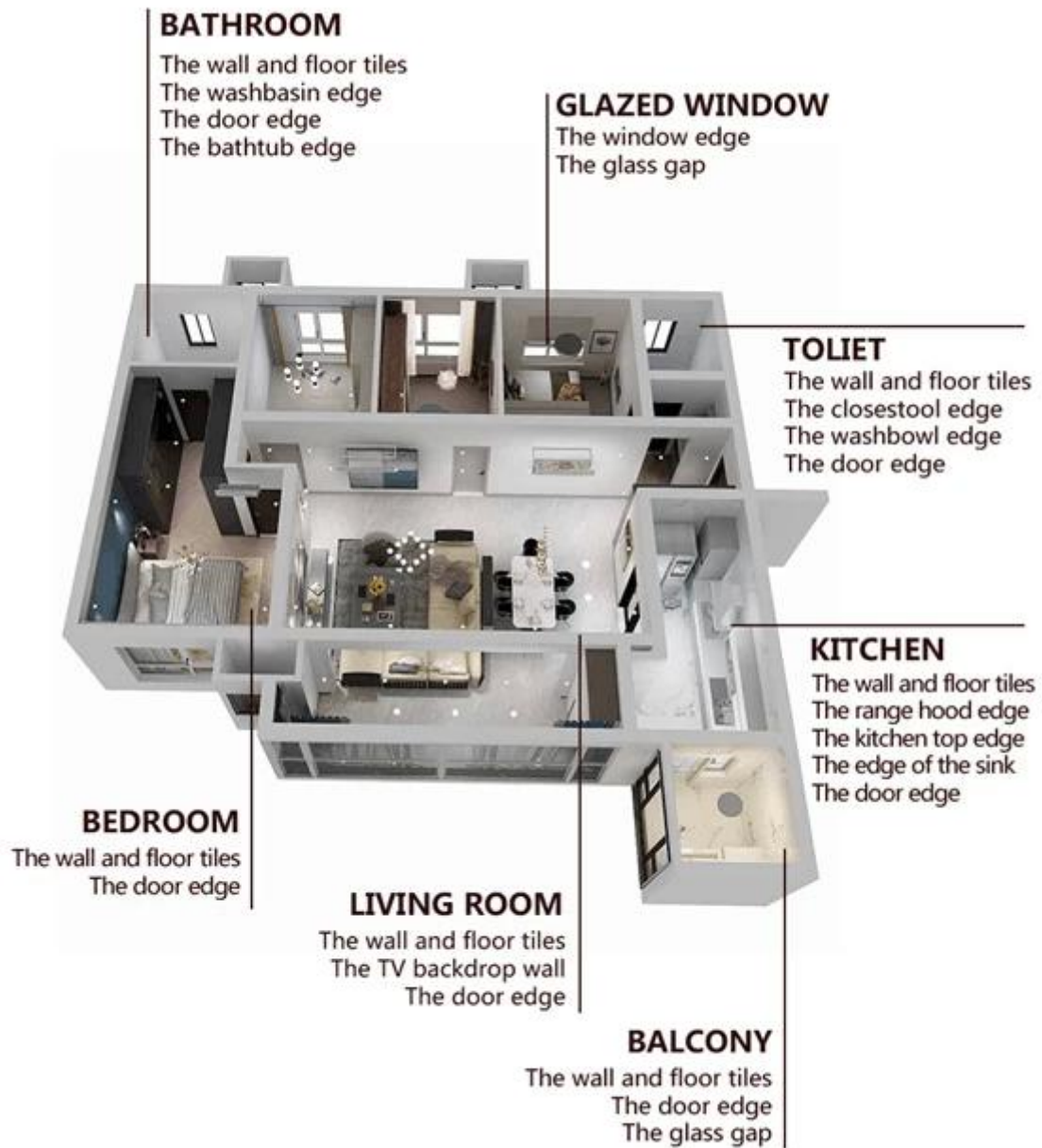


**Разновидности цветов для вашего Ноовисе. Также предоставьте пользовательские цвета.**



- Pure White
- Ivory
- Lemon Gold
- Pearl Gold
- Light Gold
- Lime Gold
- Amber Gold
- Nobility Gold
- Luxury Gold
- Shiny Gold
- Dazzle Gold
- Moonlight Silver
- Shiny Silver
- Dazzle Silver
- Light Gray
- Noble Gray
- Silver Gray
- Champaign Gold
- Bronze
- Rose Gold
- Coffee Brown
- Black Pearl

**Обеспечить целое решение зазора в номере**



**Краткий процесс строительства**



01 Clean the tiles and keep it dry



02 Polish with tile wax except the glazed tile



03 Open & Watch, both sides can extruded meanwhile



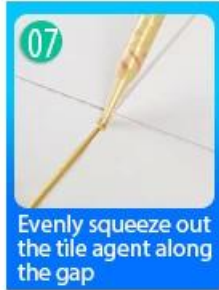
04 Screw on the nozzle, put on the grout gun




05 Inclined cut the top of the nozzle in 45°



06 Squeeze out 60-80cm long grout in the forepart



07 Evenly squeeze out the tile agent along the gap



08 Press the grout with professional glue-press tools



09 Don't touch in 4-5 hours and remove excess grout then.



10 Keep the tiles dry in 24 hours

## Профессиональный аксессуаров



Two Component Caulking Gun



Cutter Knife



Pointing trowel



Brush



Forming Stick



Perching Knife



Masking Tape

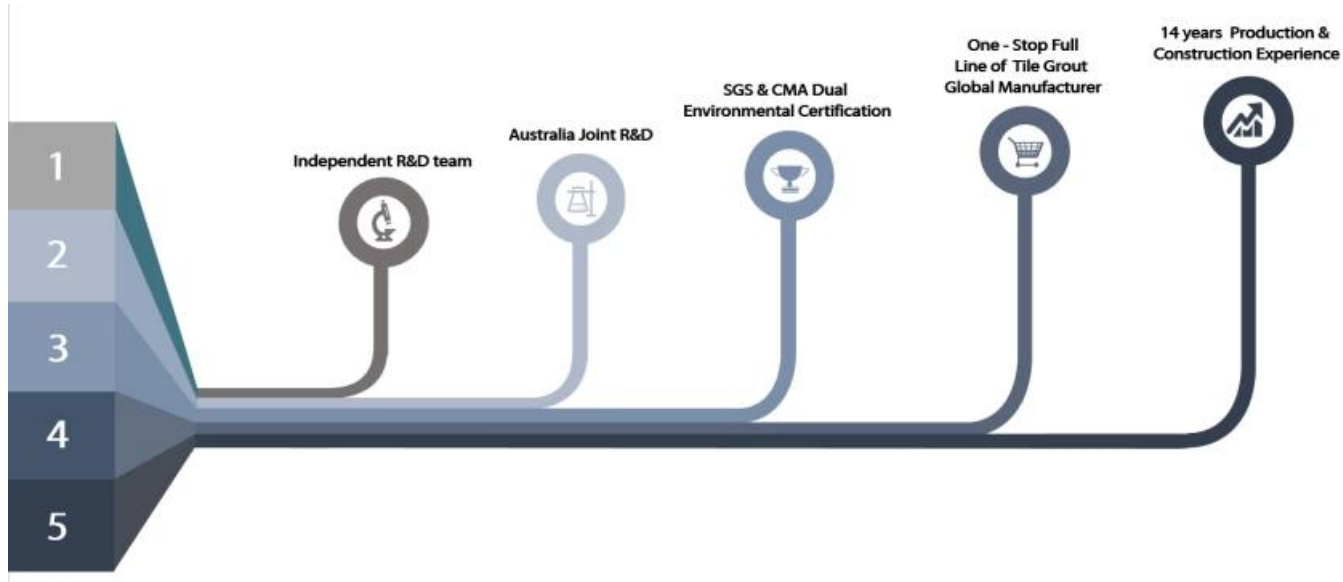


Stainless Steel Ball



Cleaning Awl

## Преимущество компании



## Заводский обзор



Сливочная линия машины



Тестирующая машина



Дозировка производственной линии



Охлаждающая подача



Наполнитель машинной линии



Машина с пленочным покрытием



Реальный материал запаса



Акции

## Сертификация

