

Затирка для плитки на водной основе Kelin - это новый продукт, основанный на обновлении двухкомпонентной затирки для плитки. Это разновидность продуктов на основе эпоксидной смолы на водной основе с лучшими экологическими характеристиками, выходящими далеко за рамки международных стандартов. Его лучше использовать в стыках керамической плитки, камня, стекла, мозаики на стене или муки в ванной, кухне, спальне и т. Д. Он не только выполняет роль склеивания и блокировки, но также может украсить керамическую плитку. У него есть своя особенность: большое разнообразие цветов, яркий блеск, а его поверхность после отверждения становится яркой, как фарфор. В то же время он устойчив к плесени, влаге, экологически чистый, нетоксичный и чистый аромат, добавляя отрицательные ионы кислорода для очистки воздуха и избавления от формальдегида. Это продукт предпочтения в семейном убранстве. Австралия объединяет продукты для исследований и разработок, чтобы повысить производительность, и через стратегическое руководство по контролю качества Китайской академии наук, чтобы обеспечить стабильное качество продуктов. Kelin - лучший поставщик керамических герметиков по низким ценам в Китае, обращайтесь к нам.

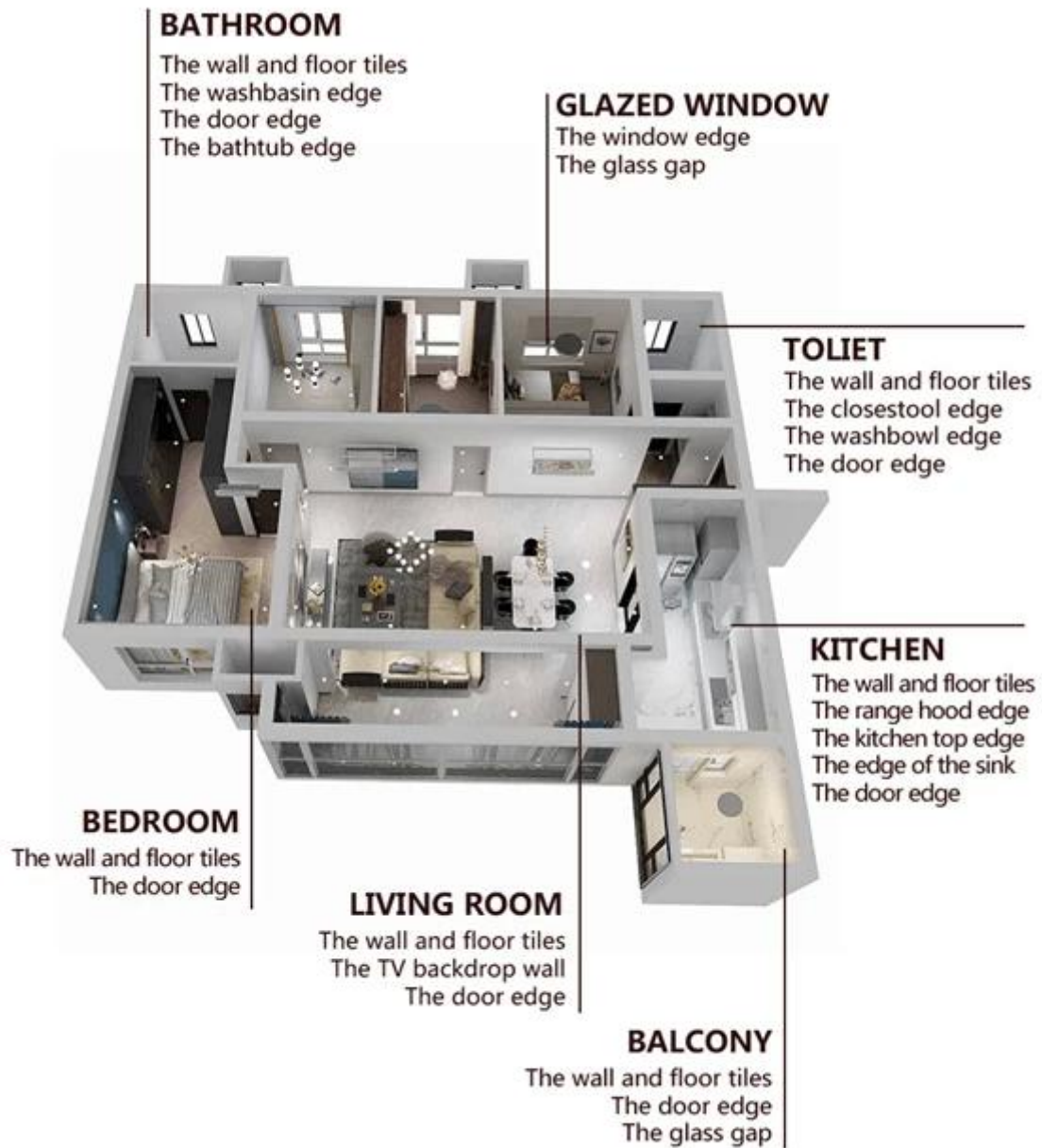


**Разнообразие расцветок на ваш выбор. Также предоставьте индивидуальные цвета.**



- Pure White
- Ivory
- Lemon Gold
- Pearl Gold
- Light Gold
- Lime Gold
- Amber Gold
- Nobility Gold
- Luxury Gold
- Shiny Gold
- Dazzle Gold
- Moonlight Silver
- Shiny Silver
- Dazzle Silver
- Light Gray
- Noble Gray
- Silver Gray
- Champaign Gold
- Bronze
- Rose Gold
- Coffee Brown
- Black Pearl

**Обеспечьте решение зазора во всей комнате**



**Краткий процесс строительства**



Clean the tiles and keep it dry



Polish with tile wax except the glazed tile



Open & Watch, both sides can extruded meanwhile



Screw on the nozzle, put on the grout gun




Inclined cut the top of the nozzle in 45°



Squeeze out 60-80cm long grout in the forepart




Evenly squeeze out the tile agent along the gap



Press the grout with professional glue-press tools



Don't touch in 4-5 hours and remove excess grout then.




Keep the tiles dry in 24 hours

## Профессиональный инструмент для прессования швов



Two Component Caulking Gun



## Преимущество компании



## Обзор фабрики



Линия по производству сливок



Испытательная машина



Линия дозирования производственной линии



Охлаждение Хранение



Линия розлива



Машина с пленочным покрытием



Реальный запас материалов



Акции

## Сертификация

