

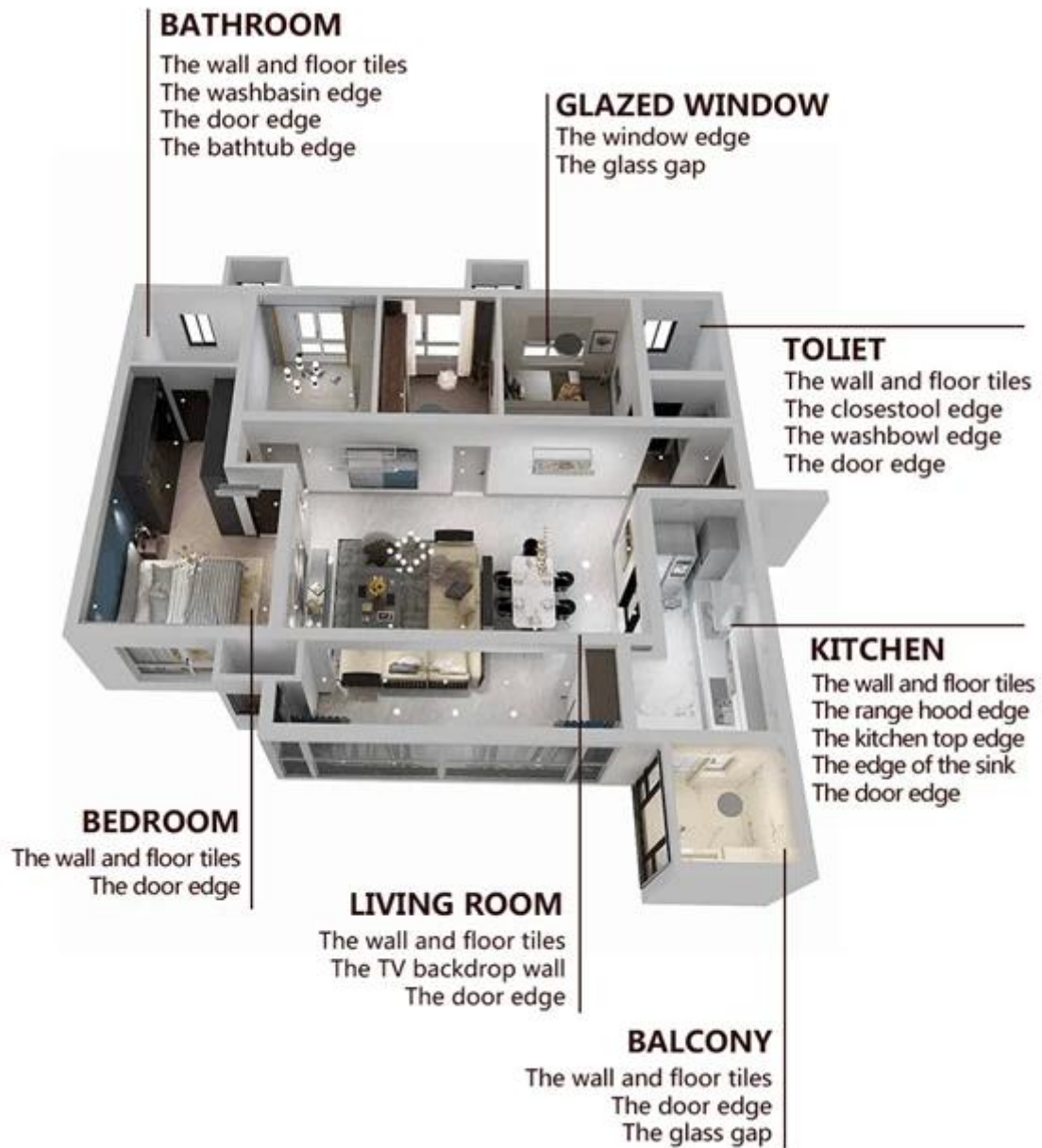
Лучший раствор для плитки - это новый продукт для украшения дома, который полностью вместо шпатель. Может быть лучше использовать в суставах керамической плитки, камня, стекла, мозаичной плитки на стене или на полу в ванной, кухне, спальне и так далее. Он имеет отличные разновидности цвета, яркого блеска и поверхности яркой, как фарфор после отверждения. В то же время, это доказательство от пресс-формы, влаги, экологически чистые, нетоксичные и чистые ароматы, добавляя отрицательный кислородный ион для очистки воздуха. Это сделано производителем крепкости из келинового плитка. Что еще важно, не будучи постоянно подверженным воздействию высокой интенсивности солнечного света, продукт не будет пожелать, легко чистить и устойчиво к грязи.



**Разновидности цветов на ваш выбор. Также предоставьте пользовательские цвета.**



**Обеспечить целое решение зазора в номере**



**Краткий процесс строительства**



01  
Clean the tiles and keep it dry



02  
Polish with tile wax except the glazed tile



03  
Open & Watch, both sides can extruded meanwhile



04  
Screw on the nozzle, put on the grout gun



05  
Inclined cut the top of the nozzle in 45°



06  
Squeeze out 60-80cm long grout in the forepart



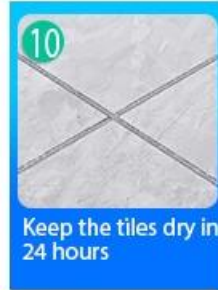
07  
Evenly squeeze out the tile agent along the gap



08  
Press the grout with professional glue-press tools



09  
Don't touch in 4-5 hours and remove excess grout then.



10  
Keep the tiles dry in 24 hours

## Профессиональный аксессуаров



Two Component Caulking Gun



Cutter Knife



Pointing trowel



Brush



Forming Stick



Perching Knife



Masking Tape

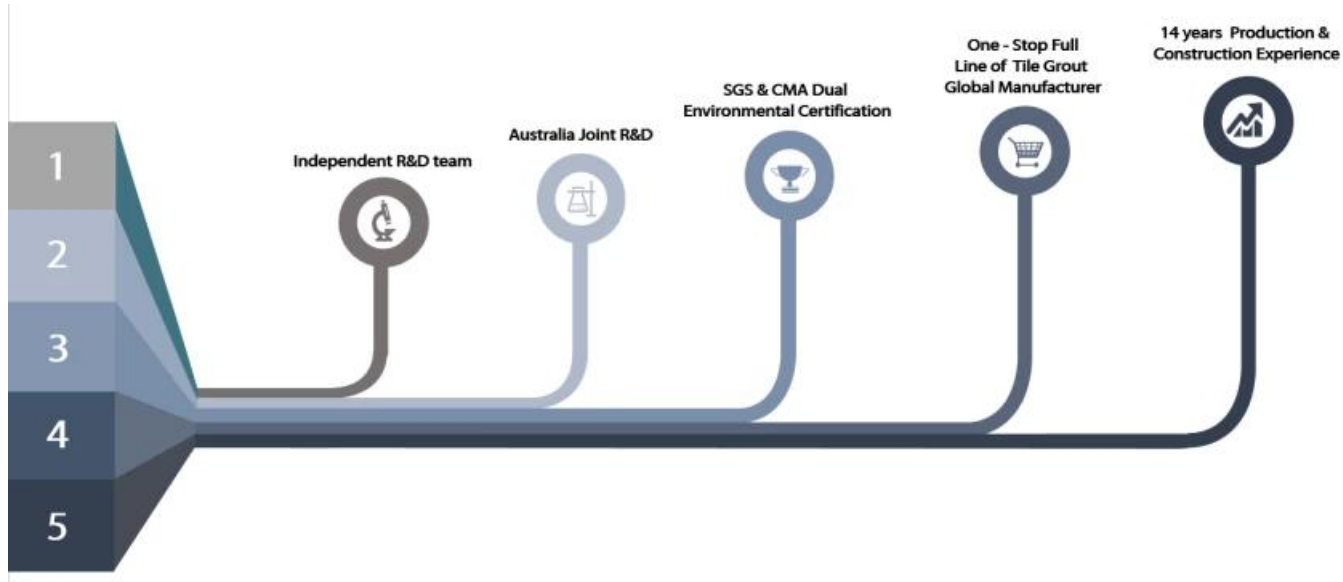


Stainless Steel Ball



Cleaning Awl

## Преимущество компании



## Заводский обзор



Сливочная линия машины



Тестирующая машина



Дозировка производственной линии



Охлаждающая подача



Наполнитель машинной линии



Машина с пленочным покрытием



Реальный материал запаса



Склад

## Сертификация

