

Лучший раствор для плитки - это новый продукт для украшения дома, который полностью вместо шпатель. Может быть лучше использовать в суставах керамической плитки, камня, стекла, мозаичной плитки на стене или на полу в ванной, кухне, спальне и так далее. Он имеет отличные разновидности цвета, яркого блеска и поверхности яркой, как фарфор после отверждения. В то же время, это доказательство от пресс-формы, влаги, экологически чистые, нетоксичные и чистые ароматы, добавляя отрицательный кислородный ион для очистки воздуха. Что еще более важно, не будучи непрерывно подверженным воздействию высокой интенсивности солнечного света, продукт не будет пожелать, легко чистить и устойчиво к грязи. Поставщик затирки для плитки Kelin даст вам хороший опыт использования.



**Разновидности цветов на ваш выбор. Также предоставьте пользовательские цвета.**



**Обеспечить целое решение зазора в номере**



**Краткий процесс строительства**



01 Clean the tiles and keep it dry



02 Polish with tile wax except the glazed tile



03 Open & Watch, both sides can extruded meanwhile



04 Screw on the nozzle, put on the grout gun




05 Inclined cut the top of the nozzle in 45°



06 Squeeze out 60-80cm long grout in the forepart



07 Evenly squeeze out the tile agent along the gap



08 Press the grout with professional glue-press tools



09 Don't touch in 4-5 hours and remove excess grout then.



10 Keep the tiles dry in 24 hours

## Профессиональные аксессуары



Two Component Caulking Gun



Cutter Knife




Pointing trowel



Brush



Forming Stick



Perching Knife



Masking Tape



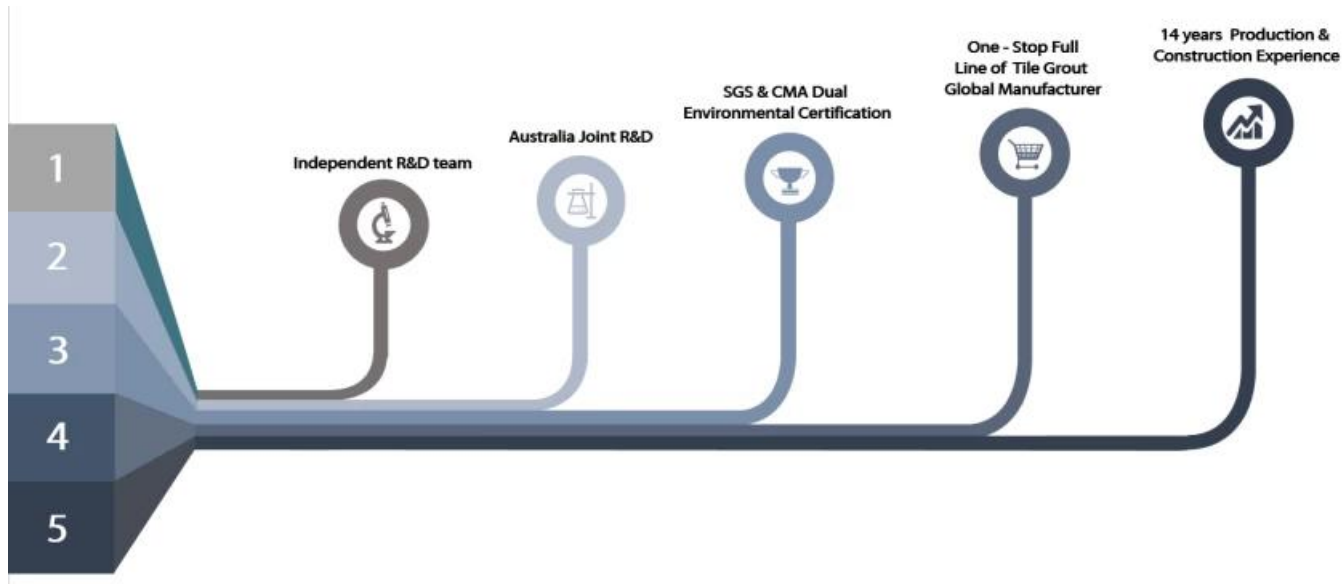
Stainless Steel Ball



Cleaning Awl

## Преимущество компании





## Заводский обзор



Сливочная линия машины



Тестирующая машина



Дозировка производственной линии



Охлаждающая подача



Наполнитель машинной линии



Машина с пленочным покрытием



Реальный материал запаса



Склад

## Сертификация

