

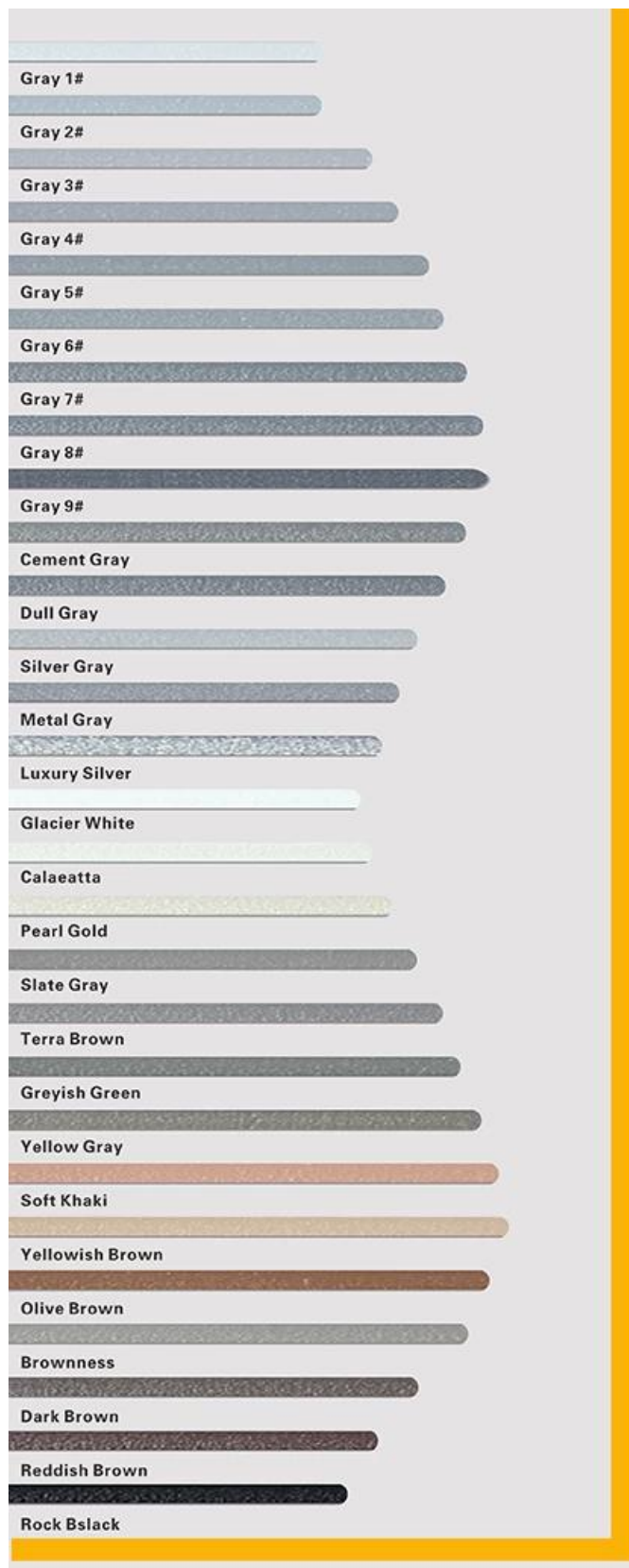
Kelin Epoxy кафельная плитка Chists Clips - новый модернизированный продукт после красочного водяного раствора на водной эпоксидной основе, оно не только сохраняет текстуру красочной водой эпоксидного раствора, улучшает производительность продукта, но также делает конструкцию проще и удобнее. Мягкая текстура, значительно показывает ваш низкий ключевой роскошный декоративный стиль. Сорта цветов, сделайте ваше украшение. Экологически чистая эпоксидная смола Subbase Subbase позволяет вашему продукту более водонепроницаемым, износостойким, формовым доказательством и влажным доказательством. Натуральный песок, прокаленный при высокой температуре, делает цвет более естественным и красивым и никогда не исчезнет. Кроме того, он так же яркий, как фарфор после того, как выясняется без пожелания или обесцвечивания. Кроме того, совместная поверхность выглядит идеально подходящей к керамической плитке, как и сама природа.

<b>Главный ингредиент</b>	Эпоксидная смола, высококачественный цветной порошок
<b>Функция</b>	Наполнение и благоустройство плитки
<b>Срок годности</b>	Запас в прохладном и сухом месте в 0-37 °C в течение 12 месяцев
<b>Нетто</b>	450 мл
<b>Упаковка</b>	30 комплектов / коробка

Продукт может быть лучше использован в суставах керамической плитки, камня, стекла, мозаичной плитки на стене или мук в ванной, кухне, спальне и так далее. Совместные исследования и разработки и разработки Австралии, чтобы сделать лучшую производительность, а также через китайскую академию наук, стратегического контроля качества контроля качества, для создания качественной продукции. Келин [Производитель изготовления](#) предоставит вам качественные продукты.



Разновидности цветов на ваш выбор. Также предоставьте пользовательские цвета.



Обеспечить целое решение зазора в номере



### Краткий процесс строительства



01 Очистить плитки и хранить это сухое.

02 Польский с плиточным воском Кроме глазурованная плитка.

03 Открыть и смотри, оба сторона может экструдированный тем временем.

04 Винт на сопле, положил на Гритный пистолет.

05 Наклоненный нарезать вершину то сопло в 45 °.



06  
Выдавить 60-80см  
долго растворить в  
Freepart.

07  
Равномерно вырезать  
tile агент вдоль  
зазор.

08  
Нажмите раствор с  
Профессиональный  
клей-пресс  
инструменты.

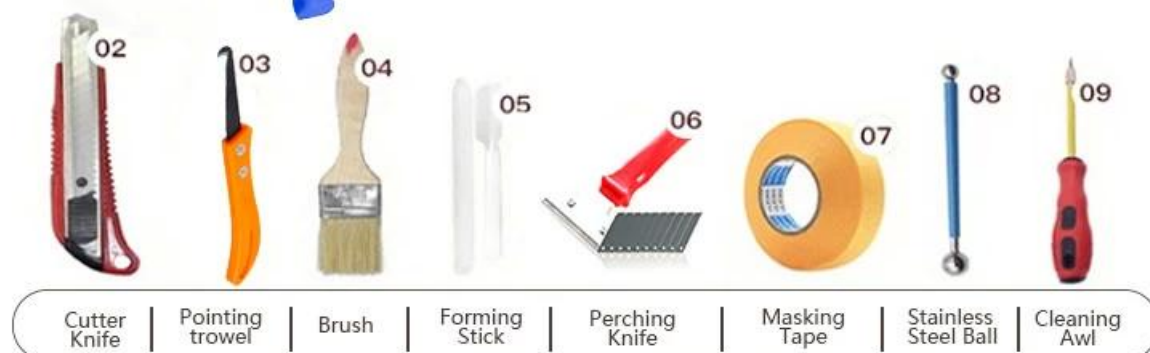
09  
Не касайтесь 4-5  
часы и удалите  
избыточный  
растворок потом.

10  
Держите плитки  
сухими в  
24 часа.

## Профессиональный аксессуары



Two Component Caulking Gun



02  
Cutter  
Knife

03  
Pointing  
trowel

04  
Brush

05  
Forming  
Stick

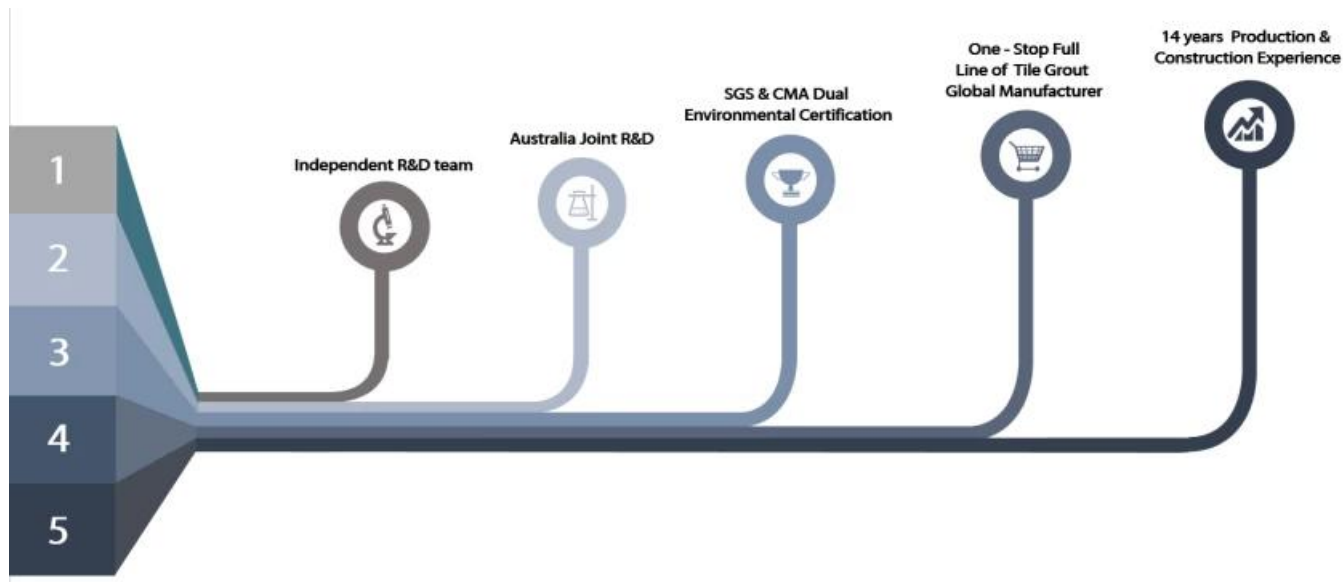
06  
Perching  
Knife

07  
Masking  
Tape

08  
Stainless  
Steel Ball

09  
Cleaning  
Awl

## Преимущество компании



## Заводский обзор



Сливочная линия машины



Тестирующая машина



Дозировка производственной линии



Охлаждающая подача



Наполнитель машинной линии



Машина с пленочным покрытием



Реальный материал запаса



Склад

## Сертификация

