

Kelin Polyurea Tile Rilut - это новый опрокидывающий продукт. Из-за превосходного износостойкости полиуреаны, устойчивостью к коррозии, желтой стойкости, высокой температуре и других превосходных характеристиках, она широко используется в промышленности военной промышленности, аэрокосмической и сосуды. Кроме того, он быстро затвердевает, строительство и чистый край в тот же день, сэкономит время и затраты на рабочую силу. Что еще более важно, его можно построить на мокрой поверхности суббазы, что значительно решает проблему, которая не может построить из-за климата и других причин. Совместные продукты и разработки и разработки Австралии, чтобы сделать лучшую производительность, и благодаря китайской академии наук Chistical Control Control Control Control, чтобы сделать продукцию «Устойчивое качество».

Главный ингредиент	Полиуреа, высококачественный цветной порошок
Функция	Наполнение и благоустройство плитки
Срок годности	Запас в прохладном и сухом месте в 0-37 °C в течение 8 месяцев
Вес нетто	450 мл
Упаковка	30 комплектов / коробка

Наш продукт полностью полиурный базовый продукт, можно лучше использовать в суставах керамической плитки, камня, стекла, мозаичной плитки на стене или муке в помещении и на открытом воздухе. Он имеет свои особые характеристики: постоянное влажность, более экологические, быстрое отверждение, экономия труда и никогда не обесцвечивает, что является его самым большим преимуществом. Добро пожаловать, чтобы связаться с Kelin China Гибкий завод для завода плитки для более подробной информации.



Разновидности цветов на ваш выбор. Также предоставьте пользовательские цвета.

Pure White

Ivory

Pearl Gold

Shiny Silver

Smoky Gray

Light Gray

Medium Gray

Deep Gray

Silver Gray

Khaki Light

Dazzle Silver

Diamond Gold

Dazzle Gold

Обеспечить целое решение зазора в номере



Краткий процесс строительства



01 Очистите плитки и держите ее высохнуть.



02 Польши с плиточным воском, кроме глазурованной плитки.



03 Открыть и смотрите, обе стороны могут быть изменены.



04 Винт на насадке, положить на затирку.




05 Наклоненный нарезать верхнюю часть сопла в 45 °.



Выдавить длину 60-80 см в Freepart.



Равномерно вытесните агент плитка вдоль зазора.



Нажмите раствор с помощью профессиональных инструментов клей-пресс.



Не коснитесь через 2-4 часа и удалите лишний раствор.



Держите плитки сухими в течение 24 часов.

Профессиональный аксессуары



Two Component Caulking Gun



Cutter Knife




Pointing trowel



Brush



Forming Stick



Perching Knife



Masking Tape

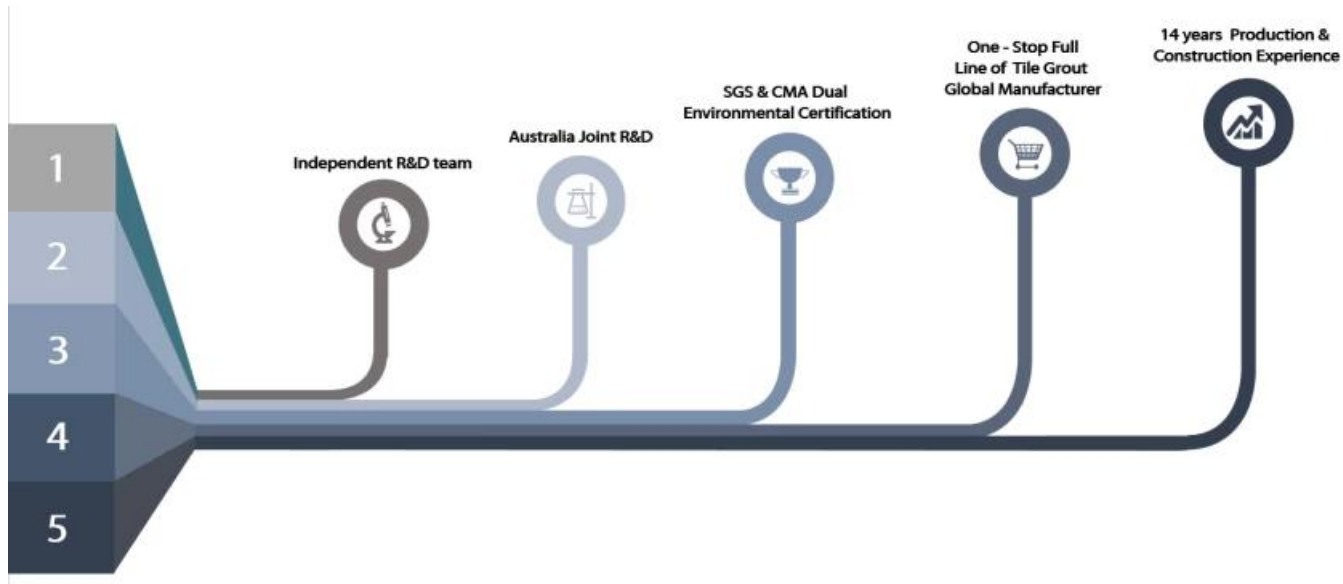


Stainless Steel Ball



Cleaning Awl

Преимущество компании



Заводский обзор



Сливочная линия машины



Тестирующая машина



Дозировка производственной линии



Охлаждающая подача




Наполнитель машинной линии



Машина с пленочным покрытием



Реальный материал запаса



Склад

Сертификация

