

Kelin Polyurea Tile Rilut - это новый опрокидывающий продукт. Из-за превосходного износостойкости полиуреаны, устойчивостью к коррозии, желтой стойкости, высокой температуре и других превосходных характеристиках, она широко используется в промышленности военной промышленности, аэрокосмической и сосуды. Кроме того, он быстро затвердевает, строительство и чистый край в тот же день, сэкономит время и затраты на рабочую силу. Что еще более важно, его можно построить на мокрой поверхности суббазы, что значительно решает проблему, которая не может построить из-за климата и других причин. Совместные продукты и разработки и разработки Австралии, чтобы сделать лучшую производительность, и благодаря китайской академии наук Chistical Control Control Control Control, чтобы сделать продукцию «Устойчивое качество».

<b>Главный ингредиент</b>	Полиуреа, высококачественный цветной порошок
<b>Функция</b>	Наполнение и благоустройство плитки
<b>Срок годности</b>	Запас в прохладном и сухом месте в 0-37 °C в течение 8 месяцев
<b>Нетто</b>	450 мл
<b>Упаковка</b>	30 комплектов / коробка

Наш продукт полностью полиурный базовый продукт, можно лучше использовать в суставах керамической плитки, камня, стекла, мозаичной плитки на стене или муке в помещении и на открытом воздухе. Он имеет свои особые характеристики: постоянное влажность, более экологические, быстрое отверждение, экономия труда и никогда не обесцвечивает, что является его самым большим преимуществом. Добро пожаловать в контакт [Келин Швейный агент Оптикс](#) Больше подробностей.



**Разновидности цветов на ваш выбор. Также предоставьте пользовательские цвета.**

Pure White

Ivory

Pearl Gold

Shiny Silver

Smoky Gray

Light Gray

Medium Gray

Deep Gray

Silver Gray

Khaki Light

Dazzle Silver

Diamond Gold

Dazzle Gold

**Обеспечить целое решение зазора в номере**



### Краткий процесс строительства



01 Очистите плитки и держите ее высохнуть.



02 Польши с плиточным воском, кроме глазурованной плитки.



03 Открыть и смотрите, обе стороны могут быть изменены.



04 Винт на насадке, положить на затирку.




05 Наклоненный нарезать верхнюю часть сопла в 45 °.



Выдавить длину 60-80 см в Freepart.



Равномерно вытесните агент плитка вдоль зазора.



Нажмите раствор с помощью профессиональных инструментов клей-пресс.



Не коснитесь через 2-4 часа и удалите лишний раствор.



Держите плитки сухими в течение 24 часов.

## Профессиональный аксессуары



Two Component Caulking Gun



Cutter Knife




Pointing trowel



Brush



Forming Stick



Perching Knife



Masking Tape

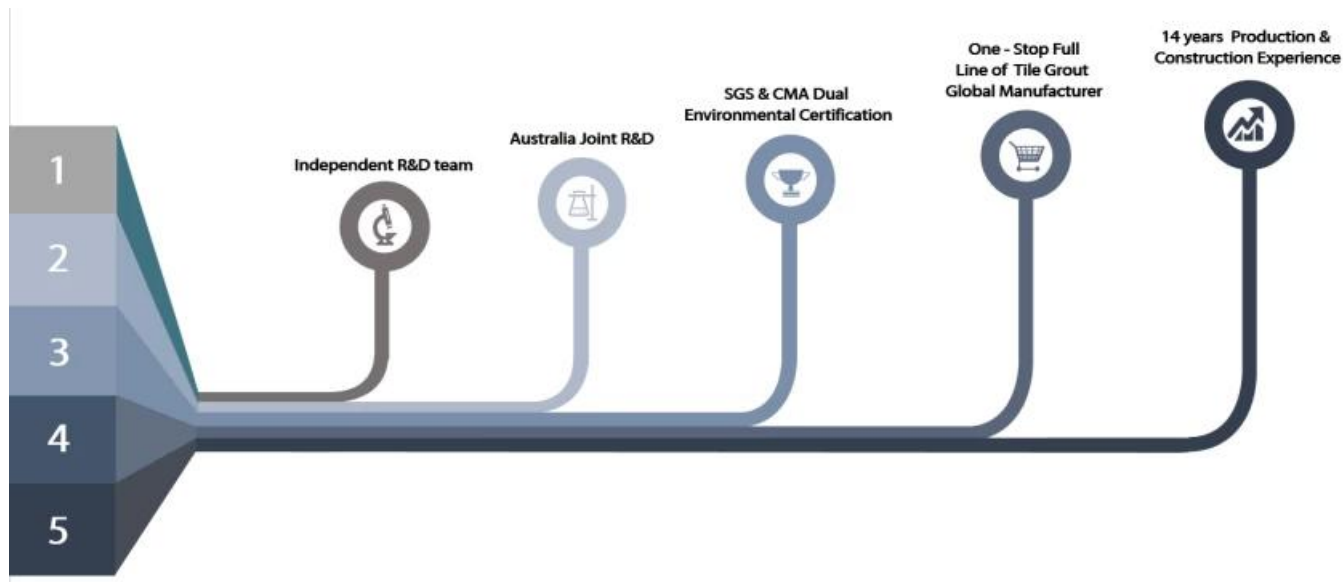


Stainless Steel Ball



Cleaning Awl

## Преимущество компании



## Заводский обзор



Сливочная линия машины



Тестирующая машина



Дозировка производственной линии



Охлаждающая подача



Наполнитель машинной линии



Машина с пленочным покрытием



Реальный материал запаса



Склад

## Сертификация

