


Келин **Китайская фабрика по производству гибкой плитки** производимый водоразбавляемый раствор для плитки - это новый продукт, основанный на модернизации двухкомпонентного раствора для плитки. Это разновидность продуктов на основе эпоксидной смолы на водной основе с лучшими экологическими характеристиками, выходящими далеко за рамки международных стандартов. Его лучше использовать в стыках керамической плитки, камня, стекла, мозаики на стене или мебели в ванной, кухне, спальне и т. Д. Он не только выполняет роль склеивания и блокировки, но также может украсить керамическую плитку. У него есть своя особенность: большое разнообразие цветов, яркий блеск, а его поверхность после отверждения становится яркой, как фарфор. В то же время он устойчив к плесени, влаге, экологически чистый, нетоксичный и чистый аромат, добавляя отрицательные ионы кислорода для очистки воздуха и избавления от формальдегида. Это продукт предпочтения в семейном убранстве. Австралия объединяет продукты для исследований и разработок, чтобы повысить производительность, и через стратегическое руководство по контролю качества Китайской академии наук, чтобы обеспечить стабильное качество продуктов.



**Разнообразие расцветок на ваш выбор. Также предоставьте индивидуальные цвета.**



- Pure White
- Ivory
- Lemon Gold
- Pearl Gold
- Light Gold
- Lime Gold
- Amber Gold
- Nobility Gold
- Luxury Gold
- Shiny Gold
- Dazzle Gold
- Moonlight Silver
- Shiny Silver
- Dazzle Silver
- Light Gray
- Noble Gray
- Silver Gray
- Champaign Gold
- Bronze
- Rose Gold
- Coffee Brown
- Black Pearl

**Обеспечьте решение зазора во всей комнате**



**Краткий процесс строительства**



01  
Clean the tiles and keep it dry



02  
Polish with tile wax except the glazed tile



03  
Open & Watch, both sides can extruded meanwhile



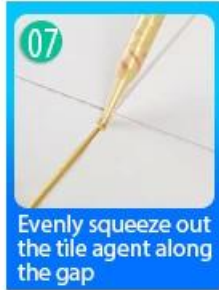
04  
Screw on the nozzle, put on the grout gun



05  
Inclined cut the top of the nozzle in 45°



06  
Squeeze out 60-80cm long grout in the forepart




07  
Evenly squeeze out the tile agent along the gap



08  
Press the grout with professional glue-press tools



09  
Don't touch in 4-5 hours and remove excess grout then.



10  
Keep the tiles dry in 24 hours

## Профессиональный инструмент для прессования швов



Two Component Caulking Gun



02  
Cutter Knife



03  
Pointing trowel



04  
Brush



05  
Forming Stick



06  
Perching Knife



07  
Masking Tape



08  
Stainless Steel Ball



09  
Cleaning Awl

## Преимущество компании



## Обзор фабрики



Линия по производству сливок



Испытательная машина



Линия дозирования производственной линии



Охлаждение Хранение



Линия розлива



Машина с пленочным покрытием



Реальный запас материалов



Акции

## Сертификация

