

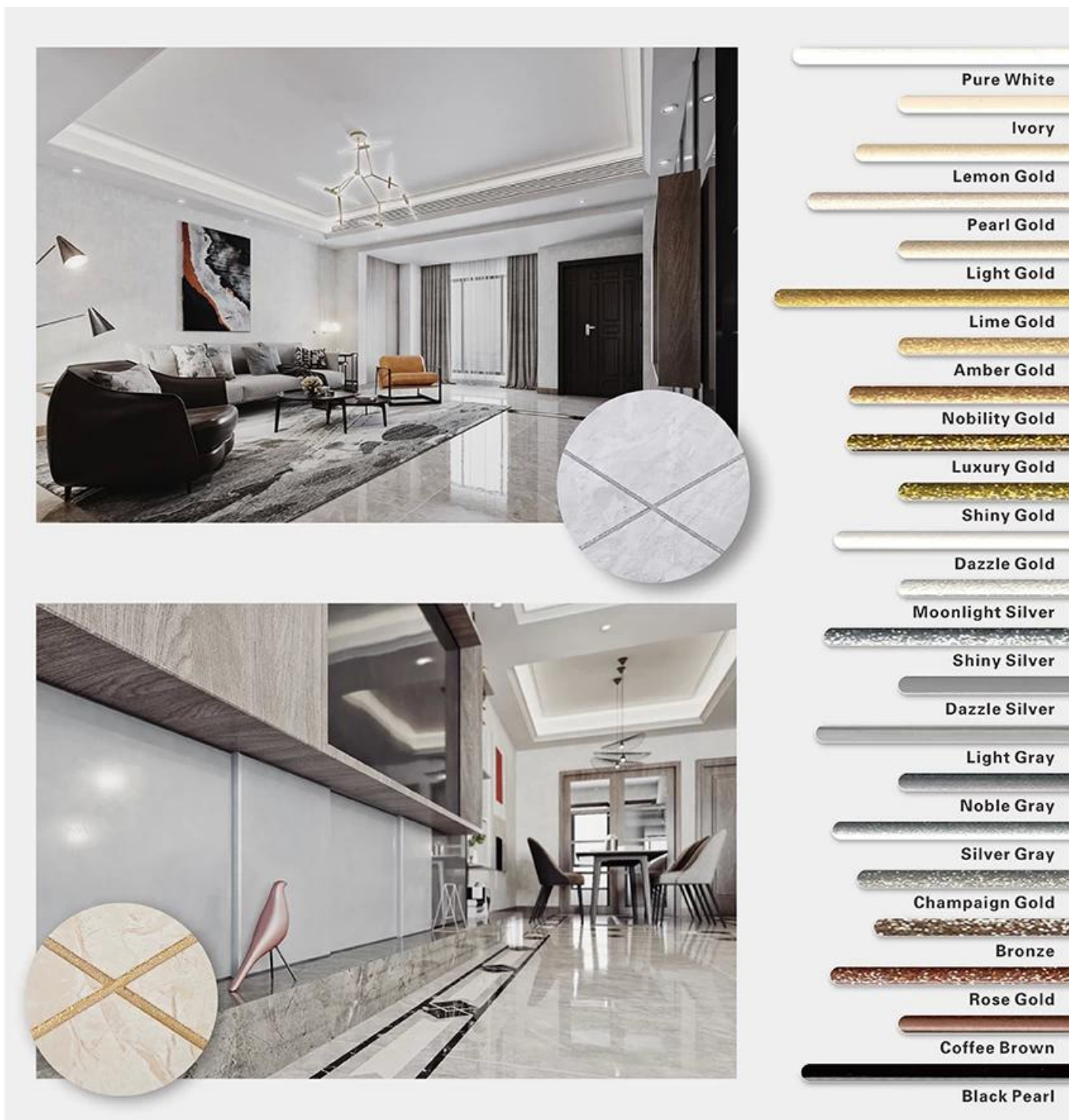
Kelin Waterborne Tile Rilout - это новый продукт, основанный на модернизации двух компонентов плиточный раствор. Это своего рода продукция на водной эпоксидной смоле, с лучшими экологическими характеристиками, находящая далеко за пределы международного стандарта. В то же время он является доказательством пресс-формы, влагозащищенные, экологически чистые, нетоксичные и чистые ароматы, добавляя отрицательный кислородный ион для очистки воздуха и избавиться от формальдегида. Это предпочтительный продукт в семейных украшениях. Совместные исследования и разработки и разработки Австралии, чтобы сделать лучшую производительность, а также через китайскую академию наук, стратегического контроля качества контроля качества, для создания качественной продукции.

Главный ингредиент	Эпоксидная смола, высококачественный цветной порошок
Функция	Наполнение и благоустройство плитки
Срок годности	Запас в прохладном и сухом месте в 0-37 °C в течение 18 месяцев
Нетто	450 мл
Упаковка	30 комплектов / коробка

Продукт может быть лучше использован в суставах керамической плитки, камня, стекла, мозаичной плитки на стене или муке в ванной, кухне, спальне и так далее. Он не только играет в роли склеивания и блокировки, но также может украсить керамическую плитку. Он имеет свою особенность: отличные разновидности цвета, яркий блеск и его поверхность ярче, как фарфор после отверждения. Китай [Регулятор для завода плитки завод](#) Это лучший выбор для вашего дома.



Разновидности цветов на ваш выбор. Также предоставьте пользовательские цвета.



Pure White

Ivory

Lemon Gold

Pearl Gold

Light Gold

Lime Gold

Amber Gold

Nobility Gold

Luxury Gold

Shiny Gold

Dazzle Gold

Moonlight Silver

Shiny Silver

Dazzle Silver

Light Gray

Noble Gray

Silver Gray

Champaign Gold

Bronze

Rose Gold

Coffee Brown

Black Pearl

Обеспечить целое решение зазора в номере



Краткий процесс строительства



01
Очистите плитки и держите ее высохнуть.



02
Польши с плиточным воском, кроме глазурованной плитки.



03
Открыть и смотрите, обе стороны могут быть изменены.



04
Винт на насадке, положить на затирку.




05
Наклоненный нарезать верхнюю часть сопла в 45 °.



Выдавить длину 60-80 см в Freepart.



Равномерно вытесните агент плитка вдоль зазора.



Нажмите раствор с помощью профессиональных инструментов клей-пресс.



Не трогайте через 4-5 часов и удалите лишний раствор.



Держите плитки сухими в течение 24 часов.

Профессиональный аксессуары



Two Component Caulking Gun



Cutter Knife



Pointing trowel



Brush



Forming Stick



Perching Knife



Masking Tape

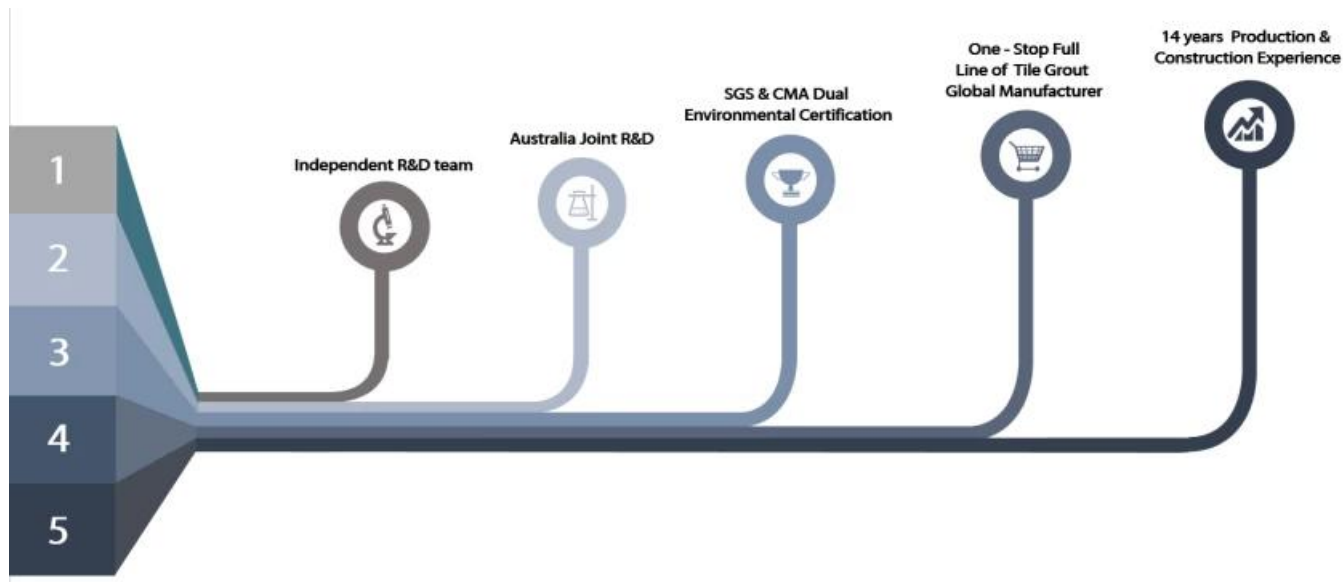


Stainless Steel Ball



Cleaning Awl

Преимущество компании



Заводский обзор



Сливочная линия машины



Тестирующая машина



Дозировка производственной линии



Охлаждающая подача



Наполнитель машинной линии



Машина с пленочным покрытием



Реальный материал запаса



Склад

Сертификация

